# Presentación Corporativa Banco Consorcio

Septiembre 2022

CONSORCIO
BANCO

# Compromiso y Soporte de Consorcio

## Desde 1916: Más de un Siglo de Exitosa Historia

- Uno de los grupos de servicios financieros más importantes del país
- El mayor grupo asegurador del mercado
- 4 líneas de negocio: seguros (vida y generales), previsión, ahorro y servicios bancarios
- Marca reconocida y bien posicionada
- IFC pasa de un 8,24% a un 4,12% de participación desde Junio 2022
- Más de 1 millón de clientes en el negocio asegurador y más de 155.000 en el negocio bancario

## Consorcio en Números a Diciembre 2021 (US$ MM)

| Balance | | Resultado |
|---|---|---|
| 19.653 | 1.408 | 402 |
| Activos | Patrimonio | Utilidad LTM |

| Clasificación de Riesgo | | Rentabilidad | |
|---|---|---|---|
| AA- FitchRatings | AA- Feller Rate | 2,2% | 27,6% |
| | | ROAA LTM | ROAE LTM |

## Estructura de la Propiedad

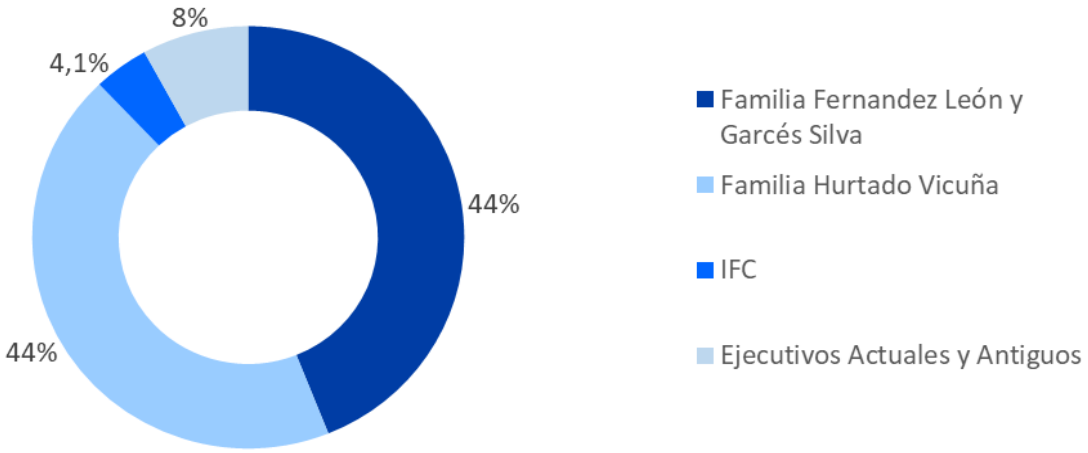


## Participación – Market Cap a Septiembre 2022(US$ MM)

| | | |
|---|---|---|
| entel | 22,9% | 856 |
| Coca-Cola ANDINA | 16,5% | 1.531 |
| PUCOBRE | 52,6% | 515 |
| Otras participaciones | FFV, SANTO TOMÁS | |

CONSORCIO

 Diciembre 2021 | Dólar 844,7 | Septiembre 2022 | Dólar 960,24

# Visión y Objetivos Consorcio Financiero

**Visión:** Ser una compañía que resuelve todas las necesidades financieras de nuestros clientes, entregándoles la mejor experiencia personal y digital, sustentada en nuestra capacidad de conocerlos y personalizando el servicio que les entregamos

- Duplicar la cantidad de clientes, aumentando la vinculación
- Crecer el número de clientes digitales
- Ser el referente de experiencia en Servicios Financieros
- Ser una empresa líder en la atracción y retención de talentos
- Generar valor económico sostenible

CONSORCIO

# Consorcio y Nuestra Relación con la Comunidad

## Fundación Consorcio

- Fundación Consorcio fue creada en 1987 para contribuir al desarrollo social del país.
- Desde 2001, Fundación Consorcio provee educación de calidad en el área de Bajos de Mena en Puente Alto, uno de los sectores más vulnerables de Chile y, desde el año 2018, coopera con la Fundación San José para la adopción.
- Los esfuerzos de educación se centran en la mejora de los métodos de enseñanza y formación integral de los estudiantes, así como incorporar al Colegio Monte Olivo como parte activa de la comunidad.

## Hitos del Colegio Monte Olivo

- Creación de dos nuevas subdirecciones: académica y de formación, para potenciar el liderazgo educativo y el logro de nuestra misión educativa.
- Apertura de las terceras secciones en quinto y sexto básico, dejando esos niveles con menos estudiantes por sala para elevar el nivel de enseñanza.
- Realización de Jornadas de Convivencia Escolar y recreos entretenidos, en las cuales el colegio se ha abocado a la reflexión y desarrollo de actividades para la contención emocional y resolución pacífica de conflictos.
- Inicio de actividades de talleres extraescolares con variedad de áreas formativas, deportivas, culturales, artísticas, académicas. Particularmente el lanzamiento de la Orquesta Juvenil con 35 alumnos y tales instrumentos violín, contrabajo, flauta traversa y piano.
- Realización de convenio con el Preuniversitario Pedro de Valdivia para 51 estudiantes de cuarto medio para que tengan mejor acceso a la educación superior.

## Hitos Fundación Simón de Cirene – Alfareros de Pomaire

- Contribuir a los alfareros de Pomaire en el fortalecimiento de .sus negocios a través del voluntariado social
- Encuentros virtuales y presenciales entre voluntarios y alfareros.
- Aumento en las ventas de sus negocios y aprendizaje sobre conductas de mercado enfocadas en sus emprendimientos

## Hitos Fundación San José

- Voluntariado corporativo con visitas semanales a los niños del Hogar Santa Bernardita, Celebraciones, actividades lúdicas y salidas recreativas.
- Asesoría en migración de sistemas informáticos y capacitaciones al personal administrativo.
- Terapias y apoyo para el desarrollo neuronal y de habilidades socio emocionales de los niños.
- Ofrecimiento y utilización de espacios en edificio corporativo, para la realización de talleres y capacitación para el personal de la fundación.

## Fundación Forge

- Generación de oportunidades laborales para jóvenes talentos en contexto de vulnerabilidad, capacitados por la fundación.
- Apoyo con entrevistas laborales simuladas por parte de voluntarios de la compañía.

# Estructura de Consorcio a Septiembre 2022

**99,86%**

## Consorcio Seguros de Vida

| | |
|---|---|
| Activos | US$8.767 MM |
| Patrimonio | US$843 MM |

- AA- / AA+ (1)
- Seguros de Vida y Salud
- Seguros con Ahorro
- Rentas Vitalicias
- APV

**100%**

## CN Life Seguros de Vida

| | |
|---|---|
| Activos | US$942MM |
| Patrimonio | US$98 MM |

- AA / AA+ (1)
- Rentas Vitalicias
- Seguros de Invalidez y Sobrevivencia (SIS)

**100%**

## Consorcio Seguros Generales

| | |
|---|---|
| Activos | US$142 MM |
| Patrimonio | US$30 MM |

- AA- / AA- (1)
- Seguros de Auto
- Seguros de Hogar
- Seguro Obligatorio de Accidentes Personales

**100%**

## Banco Consorcio

| | |
|---|---|
| Activos | US$8.304 MM |
| Patrimonio | US$651 MM |

- AA- / AA- (1)
- Banca Personas
- Banca Empresas
- Corredora de Bolsa

## Proporciones del Banco y la Aseguradora

### Participaciones Menores

| | |
|---|---|
| LarrainVial ASSET MANAGEMENT | 25% |
| COMPASS GROUP | 15% |
| La Positiva Vida | 40% |

## Banco y Seguros (Vida + Life + Generales)

Activos Totales

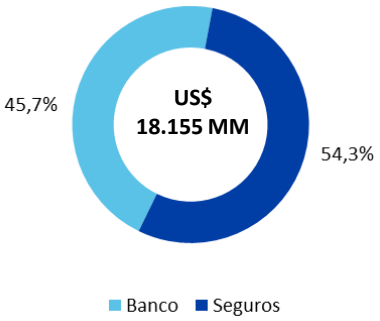


Patrimonio Totales

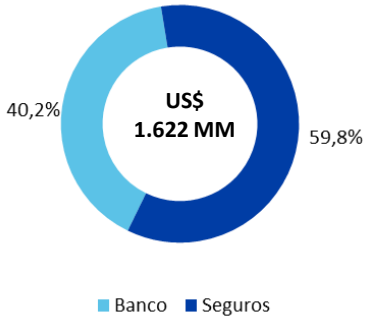


Total Utilidades LTM

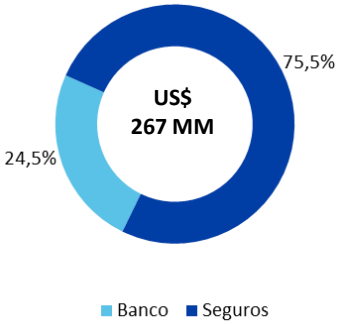


CONSORCIO



Septiembre 2022 | Dólar 960,24 | (1): Feller Rate/Fitch ratings, 2022

# Consorcio [1] en la Industria de Seguros de Vida

- Las compañías de seguros de vida Consorcio son las de mayor capitalización de la industria
- Consorcio es la empresa con mayor cantidad de activos bajo administración de la industria

## Patrimonio US$ MM

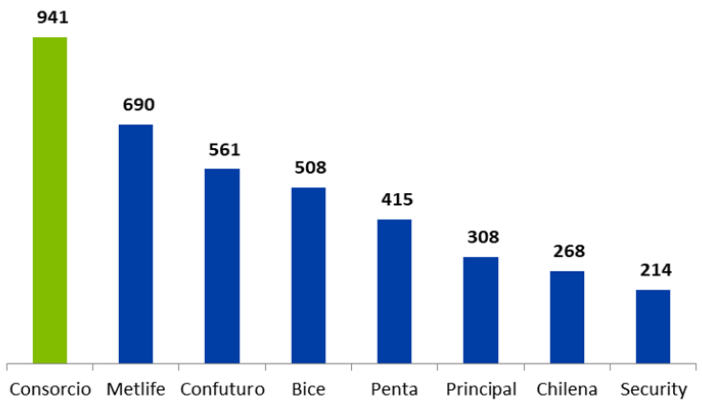


## Participación de Mercado (%)

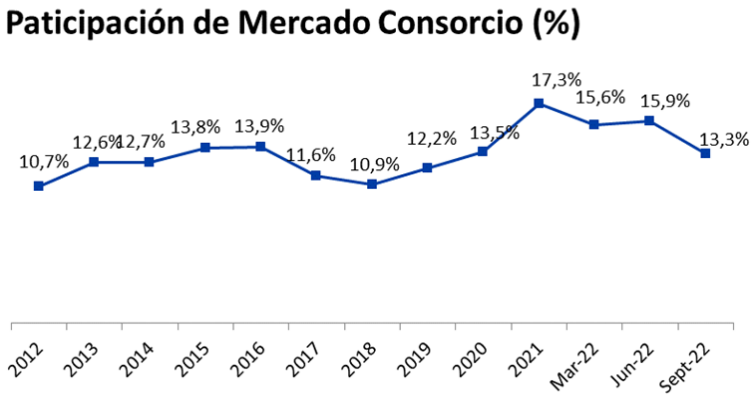


## Participación de Mercado Rentas vitalicias

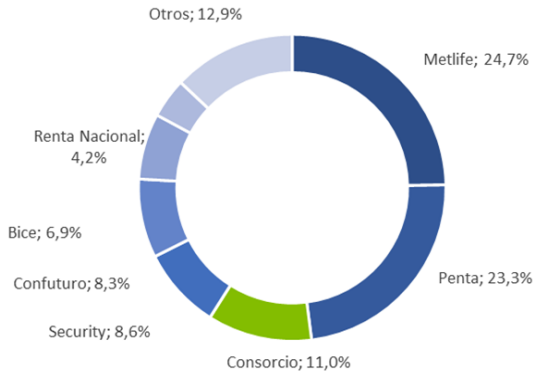


## Activos totales US$ MM

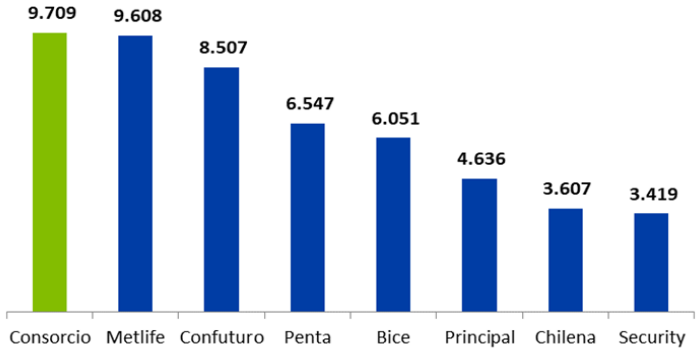


## Participación de mercado Seguro de Vida Individual

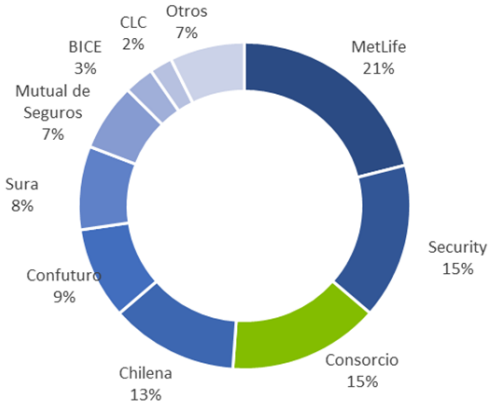


## Participación de mercado de SIS

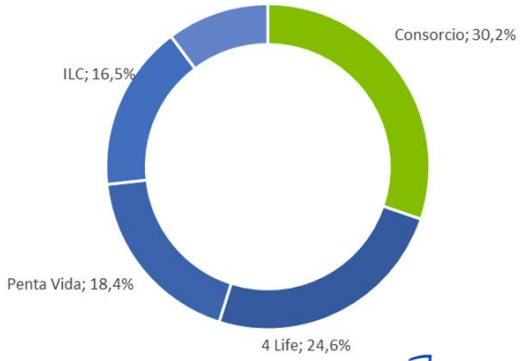




Septiembre 2022 | Dólar 960,24 | Fuente: AACh | (1) Consorcio = CNS Vida + CN Life

CONSORCIO

# Banco Consorcio en Una Mirada

## Banco universal, bien capitalizado y de rentabilidad competitiva

- Fundado en 2009 tras la compra del Banco Monex
- Miembro del grupo Consorcio Financiero, uno de los principales conglomerados de servicios financieros del país
- Las principales áreas de negocio del Banco son: Personas, Empresas, Finanzas y Corredores de Bolsa
- +155.000 clientes

## Evolución de Colocaciones Brutas[1] (US$ MM)

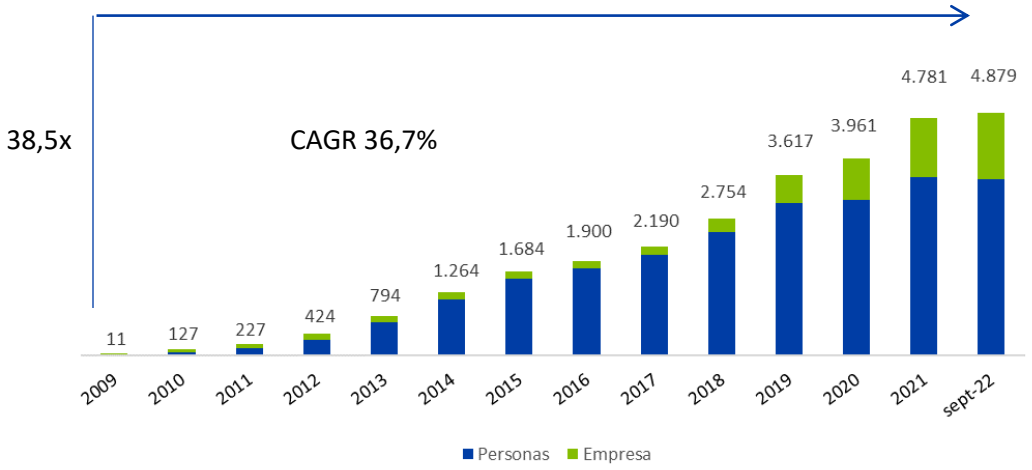


Participación de Mercado 0.1% → 2.0%

## Resultados LTM a Septiembre 2022 (US$ MM)

| | |
|---|---|
| Activos | US$ 8.304 MM |
| Patrimonio | US$ 651 MM |
| Utilidad (LTM) | US$ 97 MM |

## Banco Consorcio en la Industria

| | Banco Consorcio | Industria |
|---|---|---|
| ROAE[2] | 15,36% | 21,84% |
| Índice de Basilea [3] | 18,36% | 14,94% |
| Crecimiento Coloc. LTM | 5,39% | 1,58% |
| Eficiencia [4] | 27,8% | 39,3% |
| Feller Rate | AA- | |
| Fitch: | AA- | |
| Fitch Internacional: | BBB | |
| S&P Global | BBB | |



Septiembre 2022 | Dólar 960,24 | (1) Excluye colocaciones interbancarias y colocaciones en el extranjero | (2) CMF | (3) Información a Agosto de 2022 | (4) Total Gastos Operacionales/Total Ingresos Operacionales

CONSORCIO

# Historia de Banco Consorcio

**1999**
- Nace Consorcio Financiero, de propiedad 100% nacional
- Lanzamiento de estrategia de diversificación del grupo

**2000**
- Consorcio Financiero consigue autorización para entregar créditos hipotecarios
- Se crea Consocio Créditos Hipotecarios y Consorcio Corredores de Bolsa

**2003**
- Lanzamiento de primera Corredora de Bolsa online en Chile (www.ccbolsa.cl)

**2004**
- Nace Consorcio Tarjetas de Crédito

**2009**
- Banco Consorcio nace con la compra de Banco Monex

**2010**
- Se integran en el Banco las áreas de Créditos Hipotecarios, de Consumo y Tarjetas de Crédito

**2010-2014**
- Incremento de capital en el Banco por un total de US$ 408 MM para fortalecer el crecimiento

**2011**
- Banco Consorcio realiza su primera oferta pública a través de un bono subordinado por US$ 70 MM

**2013**
- Lanzamiento de la primera Cuenta Preferente 100% online

**2014**
- Exitosa colocación de bono subordinado y bono senior por US$ 180 MM
- Adquisición de US$51 MM para Consorcio Corredores de Bolsa

**2015**
- Banca Virtual extiende la red de atención desde Arica a Puerto Montt, con un modelo único en el mercado
- US$ 60 MM en crédito a largo plazo con IFC para financiar proyectos de ERNC
- Feller Rate, sube la clasificación de solvencia desde A+ a AA-

**2016**
- IFC suscribe aumento de capital de US$ 140 MM en Consorcio Financiero por una participación del 8,23%.
- Consorcio Financiero suscribe aumento de capital por US$ 70 MM en Banco Consorcio
- US$ 250 MM en colocación de bonos a 2,5 y 25 años

**2017**
- Clasificadora de Riesgo Fitch Ratings otorga clasificación internacional a Banco Consorcio en BBB
- Se emiten bonos por un total de US$ 338 MM durante el año
- Banco Consorcio lanza Cuenta Corriente para Banca Empresa
- Se lanza aplicación móvil de Banca Personas

**2018**
- Consorcio Corredores de Bolsa lanza "Tu APV Flexible", producto 100% online
- Banco Consorcio lanza "Banca Plus" apuntando a clientes de un mayor segmento

**2019**
- Renovación, unificación de la marca y unidades de negocios a nivel grupo

**2020**
- Banco Consorcio realiza de manera exitosa el lanzamiento de la portabilidad financiera en un plazo menor a 90 días

**2021**
- Focalizado en Comex, Leasing y proyectos de Factoring

**2022**
- Se inauguró la Corredora de Seguros para que nuestros ejecutivos del Banco puedan ofrecer y vender seguros de Consorcio en las sucursales

CONSORCIO

# Posición en la Industria de Banco Consorcio

## Industria Bancaria en Chile – Septiembre 2022, US$ MM

| | Bancos | Capital Básico | Coloc. Brutas | Activos | Crec. Real Coloc. LTM (%) | Basilea (%) | ROAE Medio (%) |
|---|---|---|---|---|---|---|---|
| | BCI | 5.062 | 51.118 | 85.108 | 10,2 | 12,6 | 16,9 |
| | Banco Santander | 4.022 | 40.536 | 78.145 | -4,4 | 16,8 | 26,2 |
| | Banco Estado | 2.600 | 33.176 | 57.086 | -2,2 | 13,1 | 31,8 |
| | Banco de Chile | 4.880 | 37.904 | 57.083 | -4,3 | 18,0 | 31,2 |
| | Scotiabank | 3.015 | 34.569 | 50.403 | 5,5 | 13,1 | 18,3 |
| | Itaú Corpbanca | 3.448 | 28.588 | 43.952 | 0,8 | 14,8 | 13,3 |
| | Banco Bice | 809 | 8.248 | 11.928 | 1,1 | 14,1 | 21,8 |
| | Banco Security | 785 | 7.547 | 10.520 | -2,7 | 14,2 | 19,0 |
| 9 | Banco Consorcio | 651 | 4.879 | 8.304,16 | -6,4 | 18,2 | 15,4 |
| | Banco Falabella | 866 | 4.608 | 7.653 | 9,6 | 20,2 | 17,7 |
| | Banco Internacional | 271 | 2.796 | 4.860 | 1,5 | 15,5 | 22,5 |
| | BTG Pactual | 462 | 1.985 | 3.484 | 28,7 | 20,6 | 13,2 |
| | JP Morgan | 364 | 8 | 1.916 | --- | 34,2 | 17,0 |
| | HSBC Bank | 105 | 226 | 1.738 | 77,3 | 15,0 | 19,8 |
| | Banco Ripley | 230 | 916 | 1.268 | 15,1 | 17,5 | 8,4 |
| | China Const. Bank | 136 | 260 | 395 | 7,2 | 45,0 | 6,8 |
| | Bank of China | 23 | 5 | 38 | --- | 157,8 | -11,4 |
| | **Industria** | **27.730** | **257.368** | **423.881** | **1,2** | **15,1** | **21,8** |

## Participación de Mercado

**Créditos Totales** → 2,0%

- Comerciales → 2,4%
- Consumo → 0,3%
- Vivienda → 1,6%*

*(2,1% incl. portafolio admin.)

**Capital Básico** → 2,3%

**Activos** → 2,0%

## Evolución de Participación de Mercado de Colocaciones (%) (1)

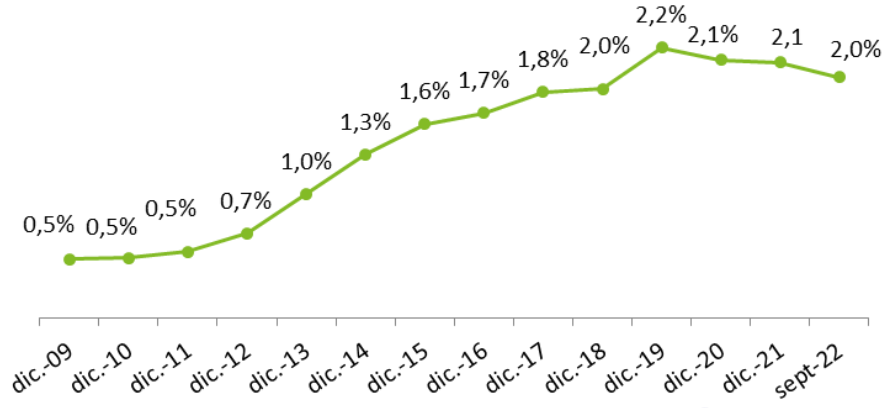


 Septiembre 2022 | Dólar 960,24 | Fuente: CMF | (1) Solo colocaciones chilenas

# Banco Consorcio y sus Focos Estratégicos

**Ser un banco universal centrado en el cliente e integrado a consorcio**

Integración con Consorcio

Mejorar Vinculación y Cross Selling

Fortalecimiento Tecnológico para la Banca Digital, Moderna y Segura

Diversificación de Fondeo Local e Internacional

Generar Cultura de Servicio y Agilidad en la Atención

Lanzar Nuevos Servicios para Completar Nuestra Oferta

Ampliar y Diversificar Canales de Venta y Atención

Mantener Eficiencia en Costos

Obtener ROE Superior al 15%

CONSORCIO

# Gobierno Corporativo de Banco Consorcio de Primer Nivel y Destacada Experiencia

## Directorio

| | | |
|---|---|---|
| Presidente |  | **Patricio Parodi Gil**<br>Ingeniero Comercial, Universidad Católica de Chile<br>MBA, Harvard Business School |
| Directores | | **José Miguel Alcalde Prado *(Independiente)***<br>Ingeniero Comercial, Universidad Católica de Chile |
| | | **Cristián Arnolds Reyes**<br>Ingeniero Civil, Universidad Católica de Chile<br>MBA Wharton School of Business |
| | | **Richard Büchi Buc *(Independiente)***<br>Ingeniero Civil, Universidad de Chile<br>MBA Wharton School of Business |
| | | **Cristián Cox Vial**<br>Ingeniero Civil, Universidad Católica de Chile |
| | | **Jose Antonio Garcés Silva**<br>Ingeniero Comercial, Universidad Gabriela Mistral<br>MBA Universidad de los Andes |
| |  | **Pedro Hurtado Vicuña**<br>Ingeniero Industrial, Universidad de Chile |
| | | **Ana María Rivera Tavolara**<br>Administrador de Empresas Miami Dade College |
| | | **José Miguel Ureta Cardoen *(Independiente)***<br>Ingeniero Civil, Universidad Católica de Chile<br>MBA, Harvard Business School |

- En las instancias de Gobierno Corporativo, el Banco dirige y gestiona sus riesgos crediticio, financiero y operacional, estableciendo directrices a través de la autorregulación y siguiendo su marco de valores
- Los comités, donde participan miembros del directorio y ejecutivos, realizan un análisis en profundidad de materias abordadas y asisten al directorio en la discusión de las políticas y lineamientos generales

## Comités y frecuencia

- Directorio → Mensual
- De Negocios Banco Consorcio y Filiales → Quincenal
- De Auditoría y Cumplimiento → Mensual
- Superior de Créditos Comerciales → Semanal
- De Activos, Pasivos y Riesgo Financiero → Cada 4 semanas
- De Riesgo Operacional → Mensual
- De Prevención de Lavado de Activos → Mensual
- De Cartera, Riesgo de Crédito y Cobranza → Mensual
- De Personas y Cultura → Mensual
- De Gestión ambiental → Semestral
- De Experiencia Clientes y Segmentos → Mensual
- De Finanzas→ Cada 4 semanas
- Ejecutivo y de Control de Gestión → Semanal

CONSORCIO

# Gobierno Corporativo de Banco Consorcio de Primer Nivel y Destacada Experiencia

## Comité Ejecutivo

**Gerente General**

**Ignacio Ossa G. (26/18)** [(1)]
Ingeniero Comercial, Universidad de los Andes
MBA, INSEAD

**Gerentes**

**Fernando Agüero A. (21/21)**
**Gerente Banca Empresas**
Ingeniero Comercial, Universidad Católica de Chile
MBA, IESE

**José Luis Barrenechea D. (22/7)**
**Gerente de Tecnología**
Ingeniero Civil, Universidad Católica de Chile
MBA Universidad Católica de Chile

**Mara Forer I. (31/13)**
**Gerente de Finanzas**
Ingeniero Comercial, Universidad de Chile

**Gonzalo Gotelli M. (29/12)**
**Gerente de Operaciones**
Ingeniero Civil, Universidad de Santiago
Magíster en Finanzas, Universidad de Chile
Magíster en Dirección Tributaria, UAI

**Raquel Concha H. (26/1)**
**Contralor**
Contador Auditor, Universidad de Santiago

**Pablo Lillo D. (21/16)**
**Gerente General Corredora de Bolsa**
Abogado, Universidad de Chile
Máster en Finanzas, Universidad del Desarrollo

**Gerentes**

**Ramiro Méndez M. (23/8)**
**Gerente Sucursales Corporativo**
Ingeniero Civil, Universidad Católica de Chile

**Eduardo Loli C. (24/3)**
**Gerente de Recursos Humanos Corporativo**
Ingeniero Comercial
Administración de Empresas, Universidad Lima, Perú

**Francisco Pérez O. (13/7)**
**Gerente Comercial Corporativo**
Ingeniero Civil, Universidad Católica de Chile
MBA, Universidad de Chicago

**Jaime Riquelme B. (29/18)**
**Gerente de Riesgo**
Ingeniero Comercial, Universidad de Santiago
Magíster en Finanzas, Universidad de Chile

**Raimundo Tagle S. (31/18)**
**Gerente de Marketing Corporativo**
Ingeniero Comercial, Universidad Católica de Chile
MBA, UAI

**Gonzalo van Wersch M. (12/12)**
**Gerente de Desarrollo y Gestión Corporativo**
Ingeniero Civil, Universidad Católica de Chile
MBA, Universidad de Chicago

**Jorge Parker J. (15/15)**
**Gerente Legal y Cumplimiento**
Abogado, Universidad de Chile
Magíster en Derecho de los Negocios, UAI

(1) Años de experiencia / Años en Consorcio

# Estrategia Banco Consorcio

- 4 Líneas de Negocios: Personas, Empresas, Corredores de Bolsa y Finanzas
- Oferta de servicios y productos diferenciados, buscando la satisfacción de cada cliente
- El éxito de nuestra estrategia se ha reflejado en un crecimiento sostenido en los créditos y rentabilidad

## Líneas de Negocios y Oferta de Productos – Septiembre 2022

| | BANCA PERSONAS | BANCA EMPRESAS | CORREDORA DE BOLSA | FINANZAS |
|---|---|---|---|---|
| Oferta de Productos | Créditos de Consumo<br>Créditos Hipotecarios<br>Tarjeta de Crédito<br>Cuenta Preferente<br>Depósito a Plazo<br>Cuenta Plus | Créditos Comerciales<br>Financiamiento Inmobiliario<br>Factoring<br>Leasing<br>Comex | Acciones<br>Fondos Mutuos<br>Renta Fija<br>Depósito a Plazo<br>Pactos<br>APV | Monedas Extranjeras<br>Derivados<br>Depósitos a Plazo<br>Captaciones<br>Pactos |
| Clientes | 95.453 | 1.993 | 65.445 | 325 |
| Margen Operacional LTM | US$ 31,2 MM 23,8% | US$ 17,3 MM 13,2% | US$ 25,5 MM 19,4% | US$ 57,1 MM 43,5% |
| Activos [1] | US$ 1.282 MM 16,1% | US$ 3.403 MM 42,7% | US$ 377 MM 4,7% | US$ 1.811 MM 22,7% |



Septiembre 2022 | Dólar 960,24 | (1) Hay US$ 1.099 MM (13,8%) de los Activos que pertenece a Otros

CONSORCIO

# Balance Consolidado Banco Consorcio: Septiembre 2022

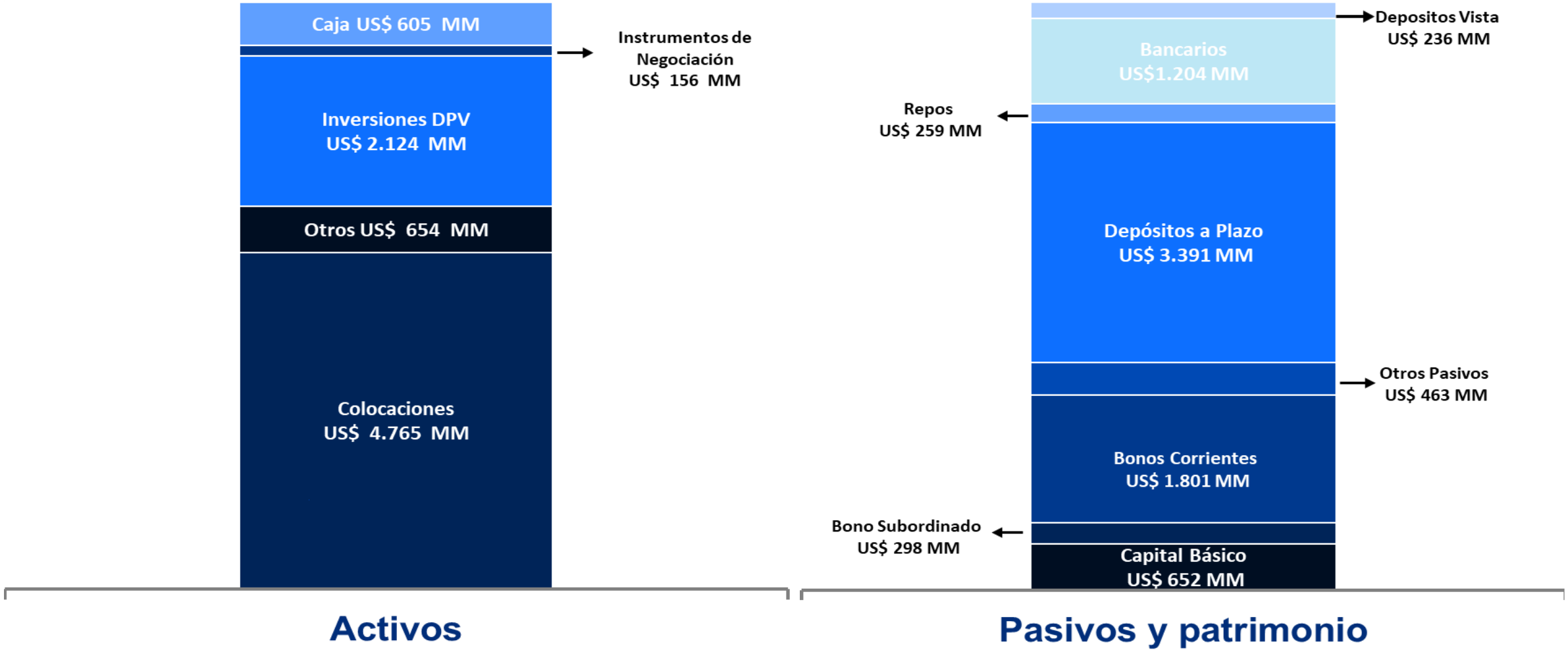


**Total: US$ 8.304 MM**

# Continuo Crecimiento de los Activos de Banco Consorcio

- Desde el año 2009, el crecimiento anual compuesto (CAGR) de los activos es de un 25,7%, con un cambio en el mix

## Activos (US$ MM)

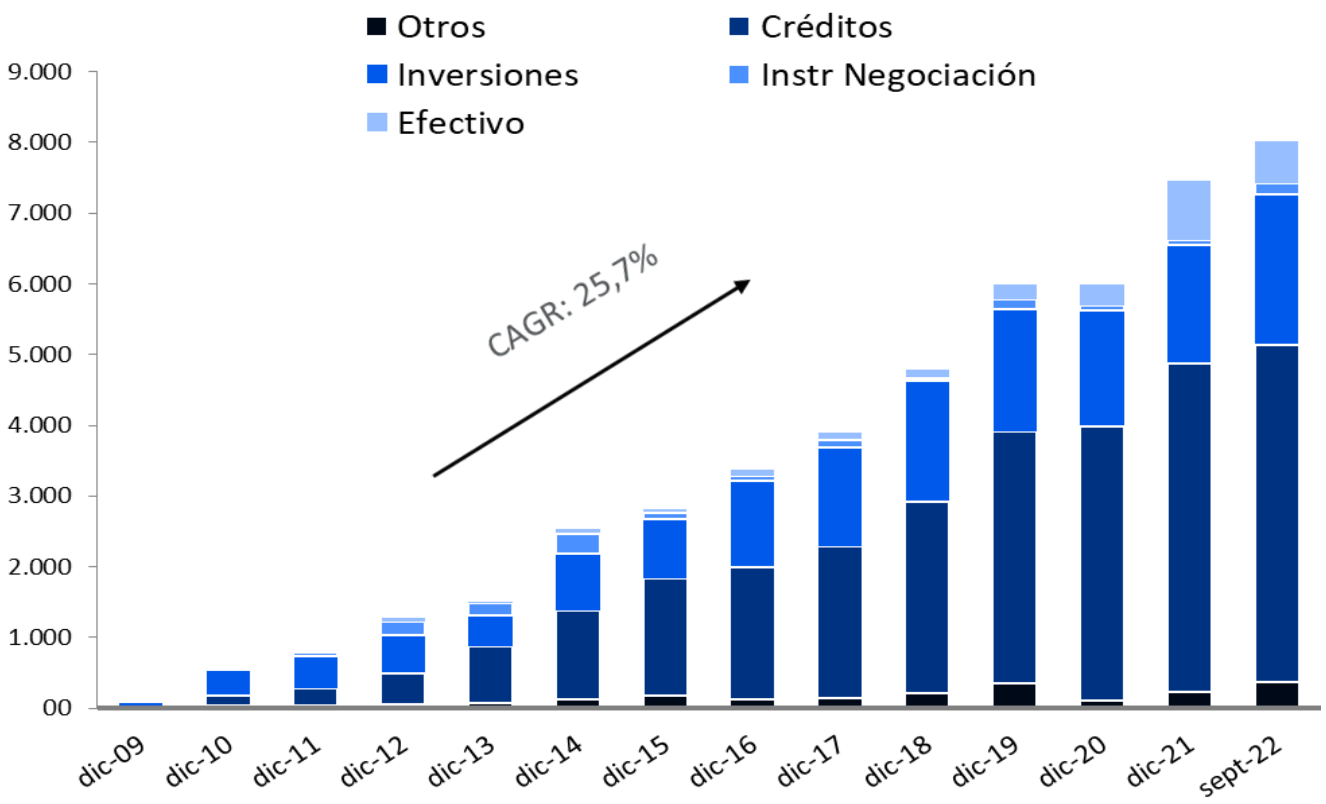


## Mix de Activos Relevantes

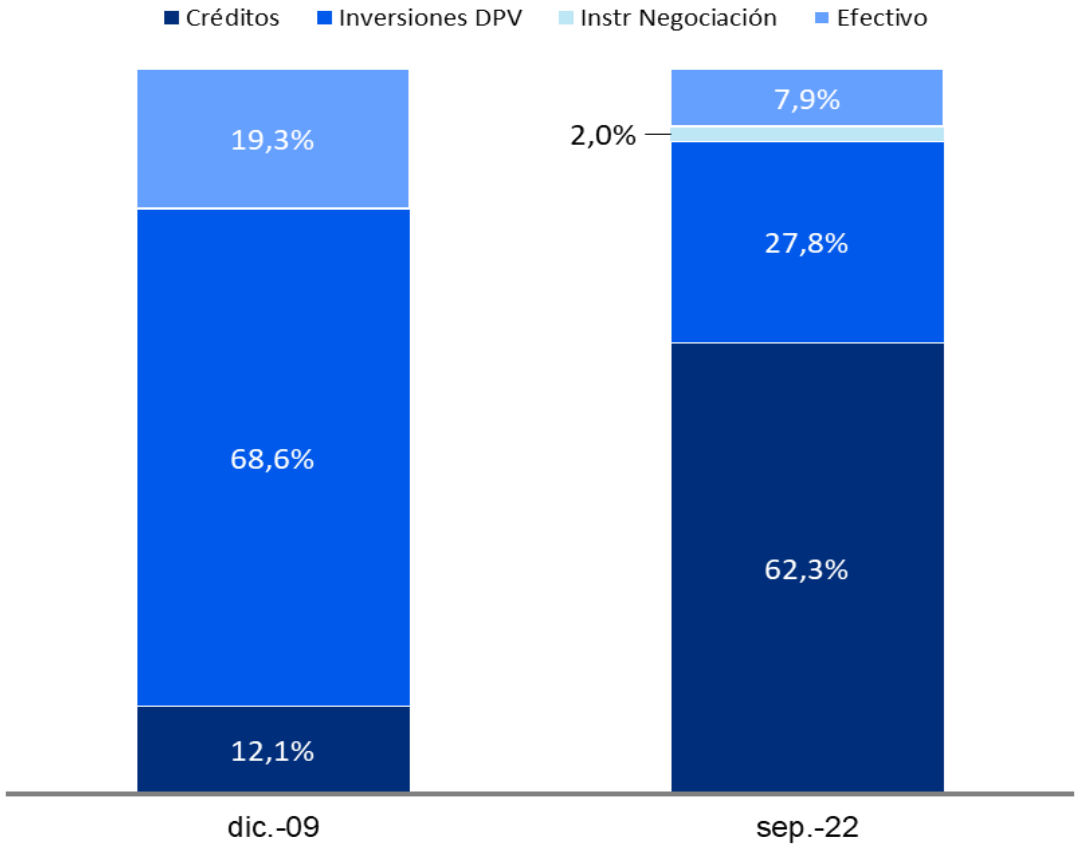




CONSORCIO

# Con un Aumento Orgánico de la Cartera de Colocaciones de Banco Consorcio

- A Septiembre de 2022, Banco Consorcio tiene una cartera de US$ 4.765 MM, con un índice de riesgo de 2,35%

**Cartera (US$ MM) y Provisiones**

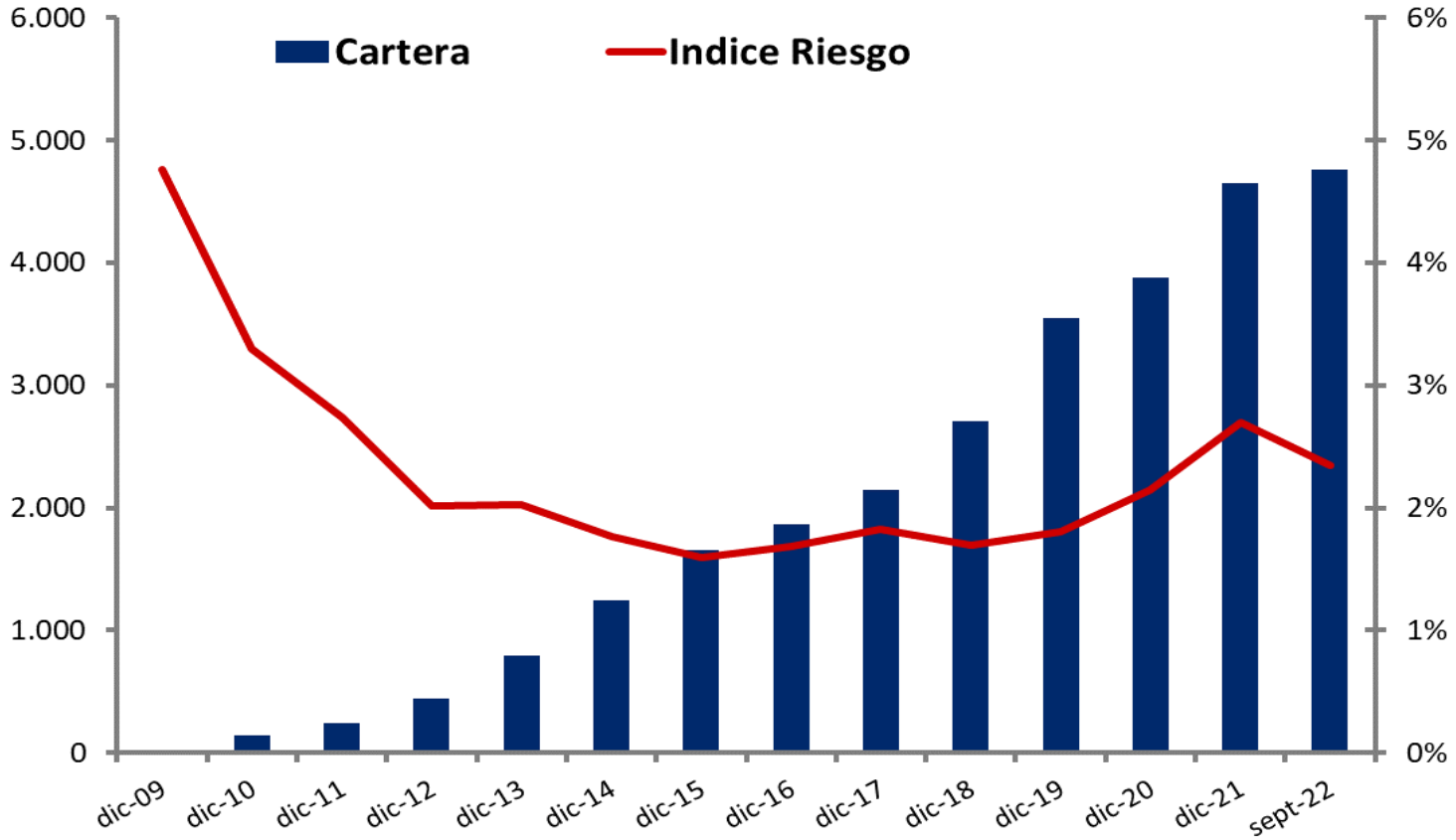


**Banco Consorcio**

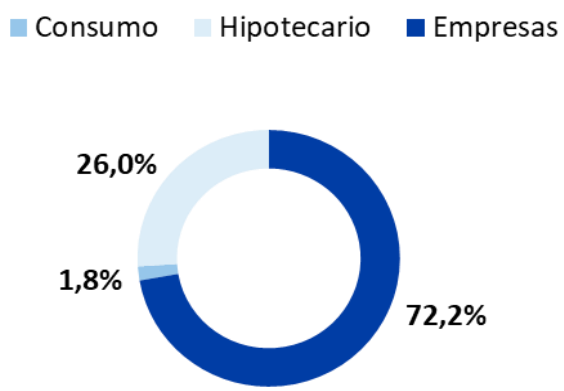


**Industria**

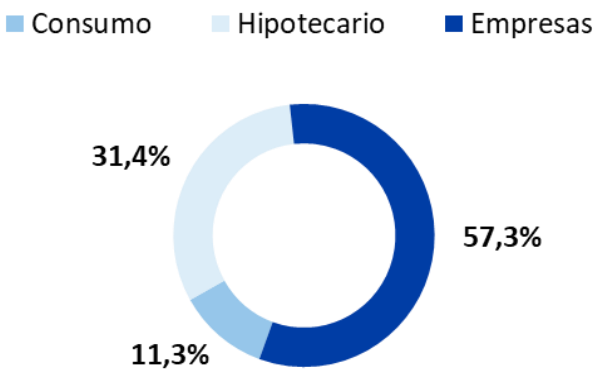

# Eficiencia de Banco Consorcio

- Consorcio está enfocado en canales remotos y fuerza de venta directa, en vez de la utilización de sucursales de un alto costo
- Desde que Consorcio asumió la administración del banco, ha mostrado una significativa mejora en la eficiencia, constantemente bajo el promedio de la industria
- A Septiembre del 2022, la eficiencia de Consorcio fue de un 27,8% y el Sistema Bancario un 39,3%

**Evolución Índice Eficiencia (Gastos de Apoyo / Resultado Operacional Bruto) (1)**

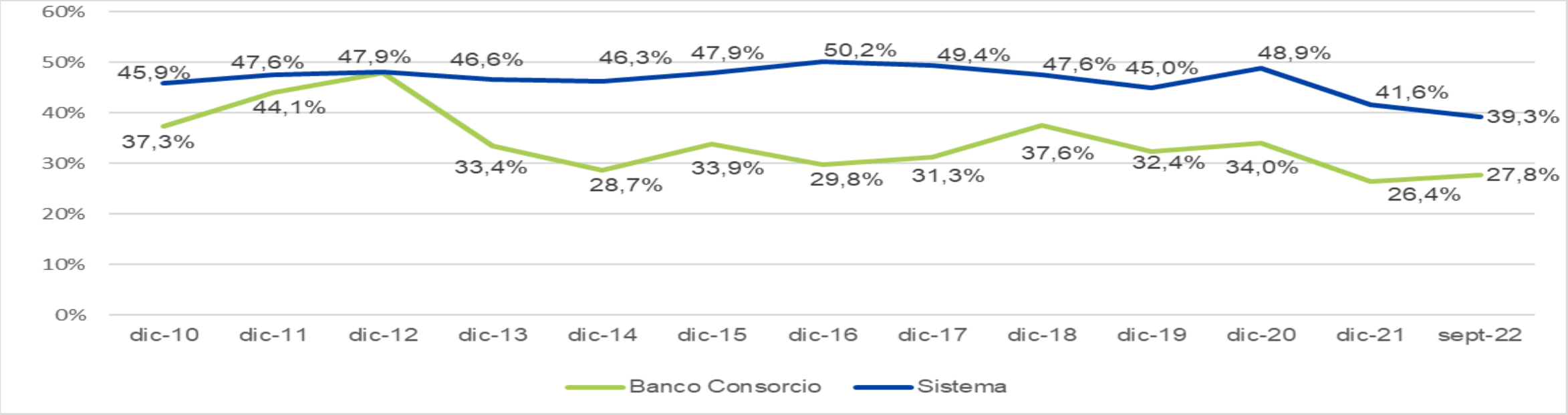




Septiembre 2022 | Fuente: CMF | (1) La eficiencia es un valor acumulado desde el inicio del año

CONSORCIO

# Clasificación de Riesgo

## Feller Rate | “AA-” | Enero 2015

- “La clasificación de Banco Consorcio se fundamenta en un respaldo patrimonial fuerte y en la capacidad de generar un perfil de negocios, perfil de riesgo y fondeo, y liquidez, calificados como adecuados.”

## Fitch Ratings | Local: “AA-” | Internacional: “BBB” | Enero 2017

- “Las clasificaciones nacionales de largo plazo de Banco Consorcio están impulsadas por su calidad crediticia intrínseca. Es decir, no están influenciadas por el soporte extraordinario que podría provenir de su controlador, Consorcio Financiero S.A.”

## S&P Global Ratings | Local: “BBB” | Internacional: “BBB” | Enero 2022

- “El banco también tiene una sólida base de capital respaldada por ingresos estables e inyecciones de capital que brindan suficiente protección para mantener su estrategia comercial.”

## Clasificaciones de Riesgo

| Risk Rating | 2010 | 2011 | 2012 | 2013 | 2014 | 2015 | 2016 | 2017 | 2018 | 2019 | 2020 | 2021 | Sept-22 |
|---|---|---|---|---|---|---|---|---|---|---|---|---|---|
| **Feller Rate** | A | A | A | A+ | A+ | AA- | AA- | AA- | AA- | AA- | AA- | AA- | AA- |
| **Local** | Stable | Stable | Positive | Stable | Positive | Stable | Stable | Stable | Stable | Stable | Stable | Stable | Stable |
| **ICR** | A | A | A+ | A+ | A+ | A+ | AA- | AA- | - | - | - | - | - |
| **Local** | Stable | Stable | Stable | Stable | Stable | Positive | Stable | Stable | - | - | - | - | - |
| **Fitch Ratings** | - | - | - | - | - | - | - | AA- | AA- | AA- | AA- | AA- | AA- |
| **Local** | - | - | - | - | - | - | - | Stable | Stable | Stable | Stable | Stable | Stable |
| **Fitch Ratings** | - | - | - | - | - | - | - | BBB | BBB | BBB | BBB | BBB | BBB |
| **International** | - | - | - | - | - | - | - | Stable | Stable | Stable | Stable | Stable | Stable |



Septiembre 2022 | Fuente: Feller Rate y Fitch Ratings

CONSORCIO

# Estado de Resultado Banco Consorcio Septiembre US$MM

| | 2011 | 2012 | 2013 | 2014 | 2015 | 2016 | 2017 | 2018 | 2019 | 2020 | 2021 | sept-22 |
|---|---|---|---|---|---|---|---|---|---|---|---|---|
| **Margen Operacional** | | | | | | | | | | | | |
| Banca Personas | 6,5 | 5,4 | 7,4 | 10,2 | 11,0 | 9,4 | 8,9 | 8,2 | 5,1 | 14,4 | 23,4 | 31,2 |
| Banca Empresas | 1,7 | 3,8 | 5,9 | 23,4 | 29,8 | 32,5 | 35,1 | 39,0 | 35,4 | 45,1 | 13,9 | 17,3 |
| Finanzas | 10,7 | 10,6 | 24,7 | 26,1 | 9,8 | 26,7 | 29,2 | 23,3 | 57,7 | 23,4 | 59,6 | 57,1 |
| Corredora de Bolsa | 0,0 | 0,0 | 0,0 | 6,4 | 6,7 | 10,4 | 10,3 | 9,3 | 11,0 | 5,0 | 22,8 | 25,5 |
| **Total** | **18,9** | **19,8** | **38,0** | **65,9** | **57,3** | **78,9** | **83,6** | **79,9** | **109,2** | **87,9** | **119,7** | 131,1 |
| **Total Gasto Fijo** | **-8,3** | **-9,6** | **-12,0** | **-14,8** | **-14,8** | **-17,4** | **-19,5** | **-23,4** | **-29,9** | **-26,7** | **-34,1** | **-30,6** |
| **Resultado Operacional** | **10,6** | **10,2** | **26,0** | **51,1** | **42,5** | **61,5** | **64,0** | **56,5** | **79,3** | **61,2** | **85,6** | **100,5** |
| Impuesto a la Renta | **-1,5** | **-1,3** | **-4,2** | **-6,2** | **-5,7** | **-11,8** | **-13,3** | **-11,5** | **-13,5** | **-8,6** | **-11,4** | **-3,8** |
| **Resultado** | **9,1** | **8,9** | **21,8** | **44,9** | **36,8** | **49,7** | **50,7** | **44,9** | **65,8** | **52,6** | **74,2** | **96,6** |
| Col. Brutas | 227,0 | 424,2 | 794,2 | 1.264,5 | 1.683,7 | 1.900,2 | 2.190,4 | 2.753,9 | 3.617,2 | 3.960,7 | 4781,4 | 4879,4 |
| Capital Básico | 78,9 | 187,9 | 207,8 | 265,9 | 297,7 | 402,1 | 438,1 | 437,4 | 540,1 | 622,1 | 582,8 | 651,4 |
| ROE | 12,2% | 7,5% | 11,5% | 18,3% | 12,7% | 14,8% | 12,1% | 10,3% | 12,7% | 9,8% | 12,5% | 17,3% |



CONSORCIO

- Razón social: **Banco Consorcio**
- Rut: 99.500.410-0
- Dirección Casa Matriz: El Bosque Sur 130, Piso 7, Las Condes
- Teléfono: +56 2 2787 1800
- Dirección Web: www.bancoconsorcio.cl
- Auditores: PwC
- Código SBIF: 055
- Gerente General y Representante Legal: Francisco Ignacio Ossa Guzmán

CONSORCIO
BANCO